Učimo bosanski

Pokaži i imenuj

Rano učenje - pripreme za učenje slova · 1/1

Piaget · 3–4

Piaget: slika stoji umjesto predmeta; dijete pokaže i imenuje.

Otvori ovu aktivnost

1 Pokaži sliku.

Odrasla osoba kaže: „Pokaži jabuku.” Zatim: „Pokaži bananu.”









2 Izaberi i ispričaj.

Pokaži šta voliš jesti. Šta još voliš? Svaki izbor je dobar.

3 Pronađi nešto slično.

Pogledajte zajedno ima li nešto sa slika u kuhinji. Možete to imenovati ili pokazati.

Za roditelje

Cilj: Prepoznajem slike i govorim o onome što volim.

Primjer: „Ovo je banana. Volim bananu. Šta ti voliš?” Sačekajte odgovor riječju ili pokazivanjem.

Možete pokazati sliku ili ispričati odgovor. Nema ocjene ni žurbe.

Sada mogu: pokazati poznatu sliku i reći ili pokazati šta volim.